



FLEMO SI

Herwaardering van kinderzorgtijd in het tweeverdienertijdperk Sociaal- economische evaluatie van een alternatief beleidspakket

J. Ghysels, J. Vanhille, G. Verbist
Centrum voor Sociaal Beleid - UA

■ Doelstellingen:

1. Expliciete waardering voor tijd die ouders besteden aan kinderen;
2. Verhoging arbeidsmarktparticipatie;
3. Verhoging keuzevrijheid combinatie arbeid en gezin

- Simulatie van introductie van een uitkering gebaseerd op feitelijke, sociaal gefundeerde kindertzorgtijd
- Gefinancierd door afschaffing bestaande maatregelen:
 - huwelijksquotiënt,
 - belastingvermindering kinderopvangkosten,
 - subsidies kinderopvang

■ Data:

- SILC-2004: gegevens over niet-ouderlijke kindertzorgtijd
- GEZO (2004-2005): gegevens over algemeen tijdsgebruik van gezinnen met kinderen

■ Microsimulatiemodel: MISIM

- Modelleren van ouderbijdragen voor kinderopvang
- Simulatie van fiscale behandeling van kosten voor kinderopvang
- Toewijzing van subsidies van kinderopvang op basis van feitelijk gebruik
- Eerste orde effecten

Huidige zorg context in Vlaanderen

FLEMOsi

Maatregel

Budget 2004

Subsidies voor
kinderopvang

€ 208,8 miljoen

Belastingvermindering voor
kinderopvangkosten

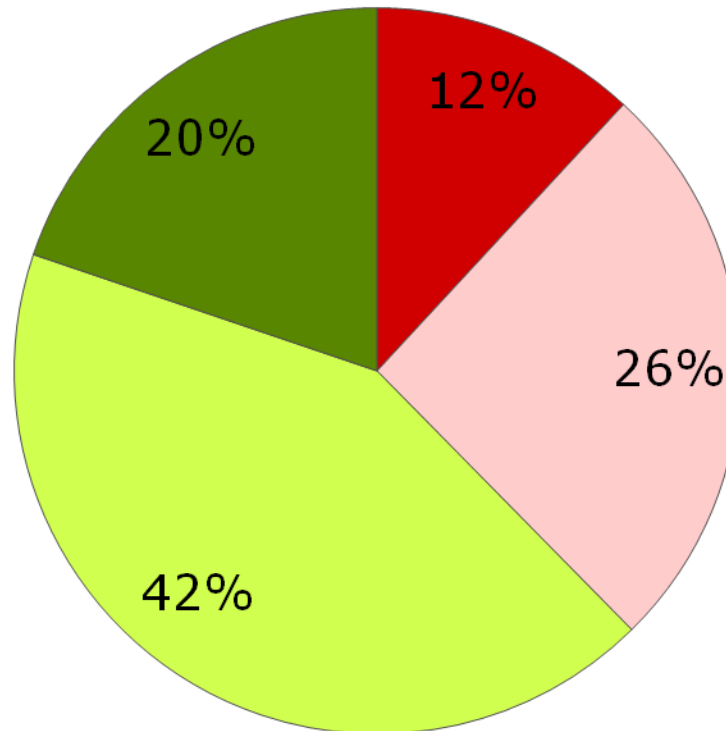
€ 42,3 miljoen

Huwelijksquotiënt

€ 1,9 miljard
(€ 887 miljoen indien
enkel jonger dan 50)

Aandeel in gezinstypes

- Met kinderen en met HQ
- Met kinderen en zonder HQ
- Zonder kinderen en zonder HQ
- Zonder kinderen en met HQ



- Huwelijksquotiënt: niet verbonden aan huidige zorginspanningen, maar een zorgrol.
 - Strookt niet met huidig activeringsbeleid
 - Strookt niet met zorgpatronen van hedendaagse ouders
 - Enkel voor koppels - Geen voordeel voor alleenstaande ouders
- Kinderopvangdiensten:
 - Belastingaftrek is eerder beperkt
 - Kost voor ouders hangt af van al dan niet vinden van plaats in gesubsidieerde opvang (knelpunt)

- Uitkering die gebaseerd is op waardering van zorgtijd die sociaal gefundeerd is;
- Universeel voor kinderen t.e.m. 12 jaar;
- Niet-belastbaar (transparant en vergelijkbaar)
- Concreet:
 - Te vergoeden zorgtijd =
potentiële werktijd – tijd dat kind op school doorbrengt

Sociaal aanvaarde kindertzorgtijd

FLEMOSI

- Op basis van GEZO-data: tijd dat kind op school doorbrengt, volgens leeftijd kind

Leeftijd kind	Mediaan	Gemiddelde	Voorstel
0	0,00	0,00	0
1	0,00	0,23	0
2	0,00	6,52	0
3	24,96	22,49	25
4	28,43	27,25	28
5	31,50	29,66	30
6	30,42	28,57	30
7	29,49	27,06	30
8	33,36	34,99	30
9	29,00	25,92	30
10	26,75	22,60	30
11	30,55	27,68	31
12	30,75	27,01	31

Sociaal aanvaarde kindertzorgtijd

FLEMOSI

- Aantal uren kindertzorgtijd per gezin in een gemiddelde maand, volgens leeftijd jongste kind en aantal kinderen in het gezin

Aantal kinderen jonger dan 13

Leeftijd jongste kind	1	2	3	4+	Totaal
< 3jaar	255	449	592	866	413
>= 3 jaar	162	326	464	683	248
Totaal	188	374	535	797	306

Totaal budget dat vrijgemaakt wordt

FLEMOsi

Maatregel	Budget 2004
Subsidies voor kinderopvang	€ 208,8 miljoen
Belastingvermindering voor kinderopvangkosten	€ 42,3 miljoen
Huwelijksquotiënt	€ 887 miljoen (indien enkel jonger dan 50)
Totaal	€ 1.138 miljard
Of:	€ 0.3 per zorguur per kind

De zorgtjduitkering in perspectief

FLEMOsi

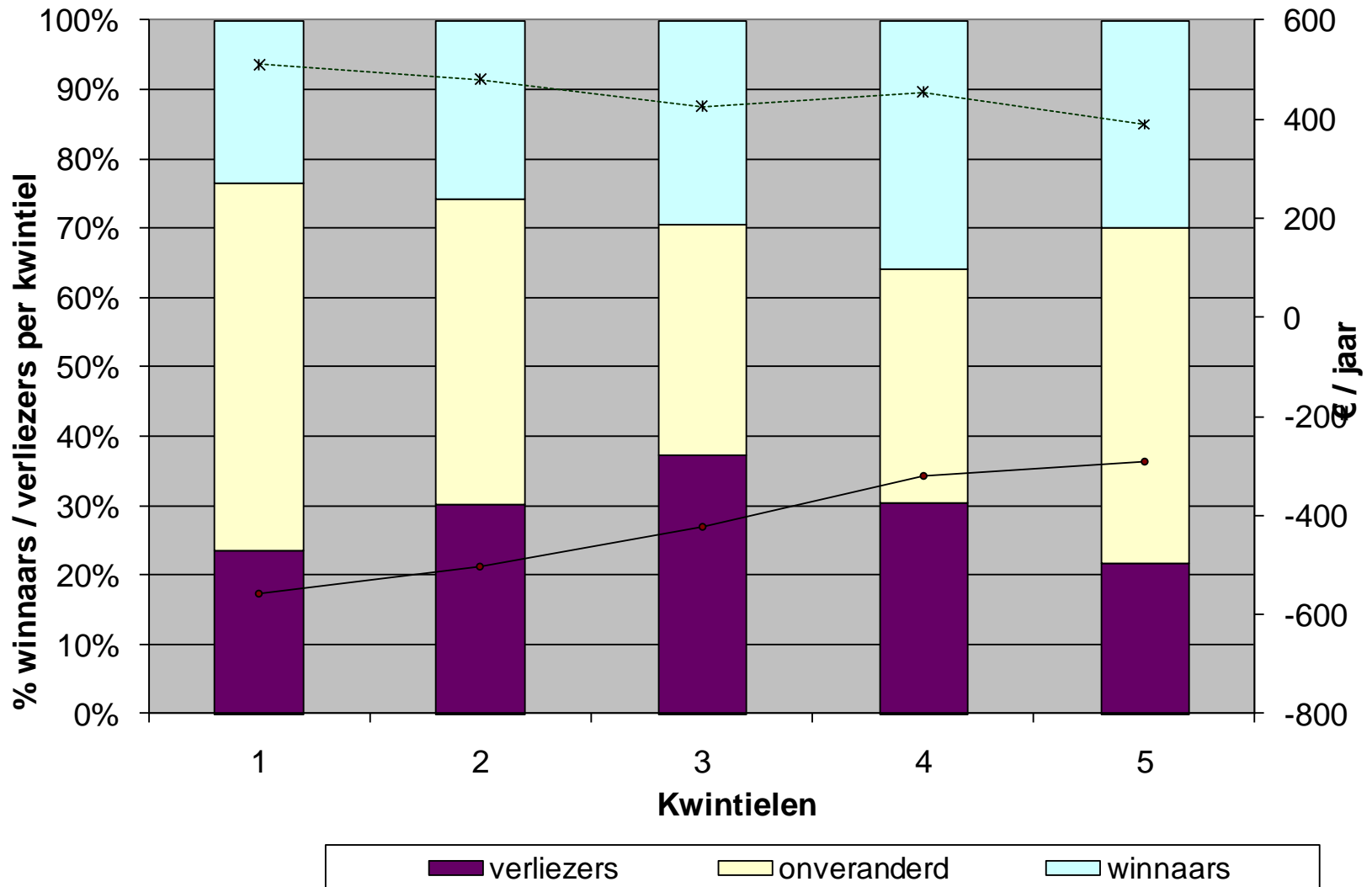
Jaarlijks bedrag	Gezin met 2 kinderen, 1 en 3 jaar	Gezin met 2 kinderen, 6 en 8 jaar
Voorgestelde kindertzorgtjduitkering	€ 1605	€ 1236
Huidige kinderbijslag	€ 2533	€ 2997
Huidige belastingvermindering voor kinderen	€ 803	€ 803

■ Armoedecijfers & winnaars/verliezers

	Armoede% (EU armoedelij)		Winnaars of verliezers?	
	Basis	Alternatief	Winnaar	Verliezer
Totaal	11,5%	11,7%	28%	25%
Indiv. in gezinnen zonder kinderen	12,8%	13,5%	0%	27%
Indiv. in gezinnen met kinderen	9,2%	8,5%	74%	23%
- Eenouders	22%	15%	93%	5%
- Tweeverdieners	2%	2%	88%	10%
- Eenverdieners	16%	17%	42%	52%

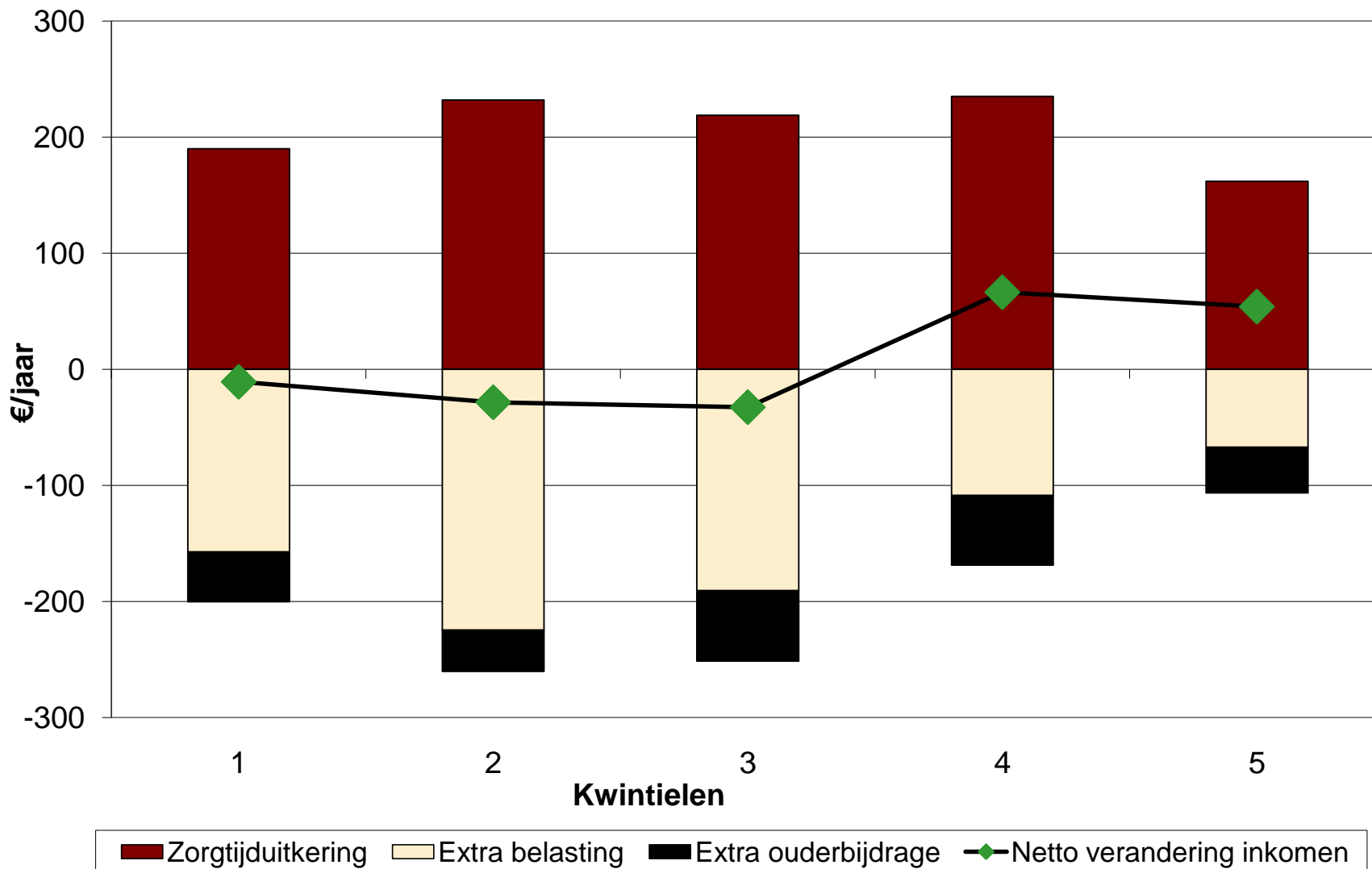
Winnaars / verliezers per kwintiel

FLEMO SI



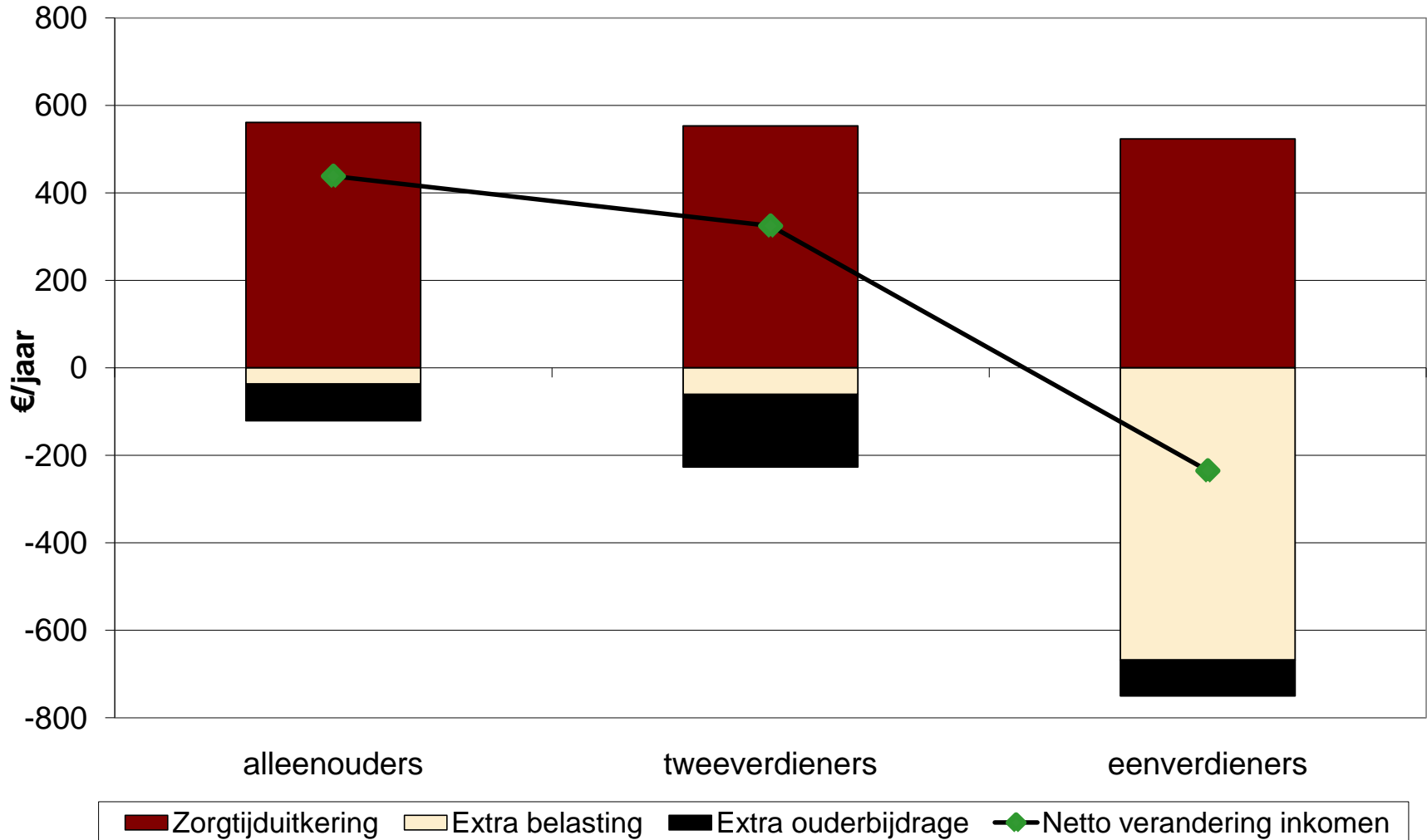
Verandering in inkomen (kwintielen)

FLEMOsi



Verandering in inkomen (gezinstype)

FLEMOsi



- Voorstel erkent expliciet zorgtijd voor kinderen en is gebaseerd op sociale norm
- Voorstel vergroot keuze in zorgaanpak door gelijke behandeling van zorgkanalen
- 3/4 van gezinnen met kinderen wint (vooral bij eenouders en tweeverdieners)
- Effect op gedrag, bv. arbeidsaanbod?
 - Wellicht beperkt, vermoedelijk biedt afschaffing HQ stimulans om terug op de arbeidsmarkt te komen